

# FCPR Eurazeo Private Value Europe 3

Rapport d'activité au 31 mars 2023

**PARTS C**

Parts C

EURAZEO

## Rappel des objectifs du fonds

Le FCPR Eurazeo Private Value Europe 3 a vocation à investir en dette privée et dans des stratégies de Private Equity, via des coinvestissements et des transactions secondaires. La co-existence de ces deux stratégies permet d'offrir aux investisseurs une stratégie d'investissement robuste, un déploiement régulier ainsi qu'une grande diversification. La stratégie du fonds a pour conséquence une diversification importante en termes de géographie et de secteur d'activité. Les parts du Fonds sont soumises à une période de blocage de 4 ans à compter de la Date de Constitution. Après cette période s'ouvriront des fenêtres de rachat dans la limite, en principe, de 5% de l'actif net du Fonds (sauf cas de force majeure).

## Caractéristiques générales du fonds Parts C

 <b>Forme juridique</b> FCPR	 <b>Date de clôture comptable</b> 30 juin	 <b>Société de gestion</b> Eurazeo Investment Manager
 <b>Date de lancement</b> juillet 2018	 <b>Périodicité de valorisation</b> Hebdomadaire	 <b>Banque dépositaire</b> Société Générale
 <b>Millésime</b> 2018	 <b>Code ISIN Parts C</b> FR0013301553	 <b>Gestion Administrative et Comptable</b> Alter Domus
 <b>Durée de vie</b> 99 ans	 <b>Valeur nominale de la part C</b> 100,00 €	 <b>Commissaire aux comptes</b> KPMG

Le FCPR Eurazeo Private Value Europe 3 a des périodes de souscription de 24 mois renouvelables.

## O+ : notre stratégie ESG pour une croissance durable



Eurazeo est un des premiers groupes d'investissement à avoir intégré le développement durable au cœur de son activité avec une stratégie ESG (environnement, social, gouvernance) volontariste. Selon nous, l'ESG est un gage de durabilité et de performance pour Eurazeo et l'ensemble de ses parties prenantes. Notre ambition est de conjuguer développement économique, progrès social, réduction de l'empreinte environnementale, gouvernance équilibrée et création de valeur. Eurazeo a formalisé cette approche au travers de sa stratégie O+, bâtie sur deux engagements phares : atteindre la neutralité nette carbone au plus tard en 2040 et favoriser une économie plus inclusive. Nous visons également à progresser sur toutes les dimensions ESG, telles que définies par les Objectifs de Développement Durable des Nations Unies (ODD).

## Commentaire de gestion au 31 mars 2023

La **valeur liquidative des Parts C** s'élève à **125,39 €** soit une performance de 25,39 % depuis l'origine.

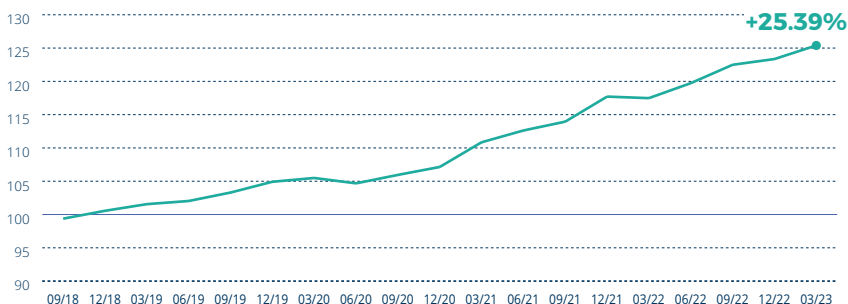
Le FCPR Eurazeo Private Value Europe 3 s'est constitué un portefeuille diversifié en termes de stratégies, de secteurs et de géographie sur l'ensemble du marché européen. Sur le premier trimestre 2023, le fonds a réalisé 3 nouvelles transactions dont 2 en Private Equity et 1 en dette privée. Au cours du trimestre, le fonds a été remboursé d'un investissement en Dette Privée.

Le portefeuille comprend **72 transactions** parmi lesquelles 42 en Dette Privée et 30 en Private Equity pour un montant total engagé de **983 M€**.

*Nous attirons votre attention sur le fait que la valorisation au 31 mars 2023 du portefeuille Private Equity du fonds l'invest Private Value 3 est basée sur les dernières valorisations disponibles publiées par les sociétés de gestion du portefeuille, le plus souvent celles du 31 décembre 2022, ajustées des appels de fonds et distributions qui ont eu lieu au cours du premier trimestre 2023 l'actif net du Fonds.*

À compter du 6 janvier 2023 le FCPR Eurazeo Private Value Europe 3 n'est plus détenteur du Label Relance. Ce choix de la société de gestion est dû aux restrictions de l'univers d'investissement, notamment géographiques qu'incombe la détention de ce label.

### Évolution de la Part C du FCPR Eurazeo Private Value Europe 3



### Au 31 mars 2023

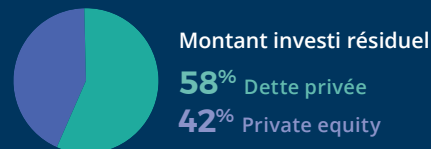
#### VALEUR LIQUIDATIVE DE LA PART C

**125,39 €**

#### ÉVOLUTION DES PERFORMANCES

	Performance annualisée	Depuis l'origine
Annualisée actuelle	<b>5,40%</b>	<b>25,39%</b>
Annualisée 2022	<b>5,24%</b>	<b>23,35%</b>
Annualisée 2021	<b>4,43%</b>	<b>15,54%</b>

#### RÉPARTITION STRATÉGIQUE



**72**  
TRANSACTIONS  
EN PORTEFEUILLE

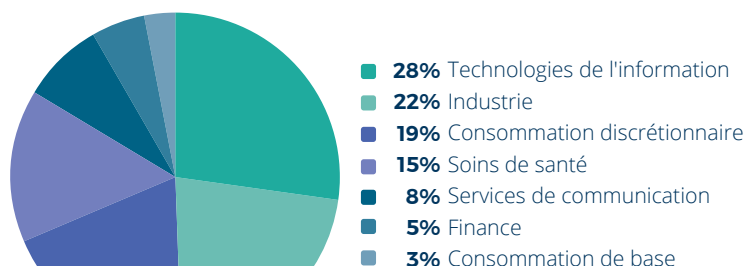
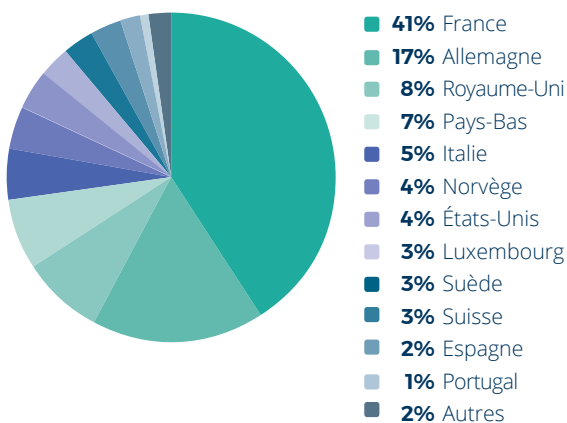
**135**  
SOCIÉTÉS  
SOUS-JACENTES  
EN PORTEFEUILLE

**1 275,27 M€**  
ACTIF NET DU FONDS

**1 107** MILLIONS D'EUROS ENGAGÉS PAR EPVE 3 **4,6** MILLIARDS D'EUROS ENGAGÉS AU TOTAL PAR EURAZEO


Financement des opérations de croissance des entreprises européennes de tailles moyennes et non cotées

### Répartitions géographique et sectorielle du portefeuille (en fonction de la valorisation des sociétés sous-jacentes)






# Dette Privée

5 derniers investissements



## Tennaxia




Créée en 2001, Tennaxia est un leader français du marché des logiciels et des solutions de conseil en matière d'EHS et d'ESG pour les entreprises et les sociétés financières. Le groupe compte environ 720 clients opérant dans divers secteurs, principalement l'industrie, la chimie et la pharmacie, et les services.

 <b>SECTEUR D'ACTIVITÉ</b> Technologie de l'information	<b>MONTANT TOTAL ENGAGÉ PAR EURAZEO</b>	<b>32 M€</b>
 <b>PAYS</b> France	<b>MONTANT ENGAGÉ PAR EPVE 3</b>	<b>11 M€</b>
 <b>DATE D'INVESTISSEMENT</b> 07/03/2023	<b>% DU PORTEFEUILLE DETTE</b>	<b>2,0%</b>



## Avenga




Basée en Allemagne, Avenga est une plateforme des services informatiques et de transformation numérique issue de la fusion par sponsors de 4 sociétés spécialisées dans l'informatique. Les différentes entités et la Direction bénéficient de plus de 20 ans d'expérience. Le groupe propose 3 principales classes de services informatiques : Augmentation du personnel (49 % des ventes YTD Aug-20), Managed Service (20 %), et Développement de logiciels externalisés (31%).

 <b>SECTEUR D'ACTIVITÉ</b> Technologie de l'information	<b>MONTANT TOTAL ENGAGÉ PAR EURAZEO</b>	<b>154 M€</b>
 <b>PAYS</b> Allemagne	<b>MONTANT ENGAGÉ PAR EPVE 3</b>	<b>19 M€</b>
 <b>DATE D'INVESTISSEMENT</b> 16/11/2022	<b>% DU PORTEFEUILLE DETTE</b>	<b>3,3%</b>



## Shiro Games




Shiro est un studio de jeu entièrement intégré, développant et éditant ses propres jeux vidéo en couvrant l'ensemble de la chaîne de valeur du jeu : conception de jeux en interne, tests, édition et monétisation. Depuis sa création, le studio a conçu, développé et autoédité 7 jeux, avec un taux de réussite de +80% : Evoland I, II & Legendary Edition (5% du chiffre d'affaires 2021), Northgard (68%), Darksburg (1%), Wartales (23%) et Dune (lancé en avril 2022 ; 2,5 millions d'euros de ventes sur avril-juin 2022). Shiro Games a généré des revenus à la fois à partir des unités de jeu vendues (79 % des revenus de 2021) et du contenu téléchargeable (21 %).

 <b>SECTEUR D'ACTIVITÉ</b> Technologie de l'information	<b>MONTANT TOTAL ENGAGÉ PAR EURAZEO</b>	<b>45 M€</b>
 <b>PAYS</b> France	<b>MONTANT ENGAGÉ PAR EPVE 3</b>	<b>10 M€</b>
 <b>DATE D'INVESTISSEMENT</b> 06/10/2022	<b>% DU PORTEFEUILLE DETTE</b>	<b>1,7%</b>



## Patrim One




Patrim One est une société de courtage en assurances centrée sur l'offre de solutions IARD aux particuliers fortunés et ultra-fortunés. Le Groupe exploite désormais 3 business units : (I) Privée, offrant une large gamme de solutions d'assurance vie, de santé et de biens pour les clients privés fortunés ; (II) Professionnelle, proposant des solutions d'assurance pour les professionnels, avec un fort accent sur la responsabilité civile et la protection de la flotte automobile ; (III) Art Business Unit, proposant des solutions d'assurance couvrant les œuvres d'art et autres objets de grande valeur.

 <b>SECTEUR D'ACTIVITÉ</b> Finance	<b>MONTANT TOTAL ENGAGÉ PAR EURAZEO</b>	<b>7 M€</b>
 <b>PAYS</b> France	<b>MONTANT ENGAGÉ PAR EPVE 3</b>	<b>2 M€</b>
 <b>DATE D'INVESTISSEMENT</b> 04/10/2022	<b>% DU PORTEFEUILLE DETTE</b>	<b>0,4%</b>



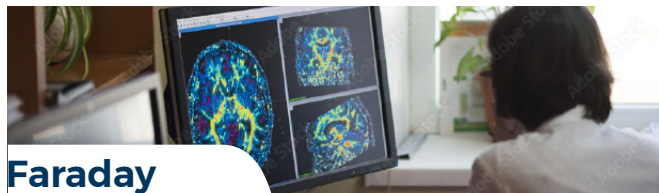
## Passione Unghie

Fondée en 2011, Passione Unghie est la première marque digitale de soins des ongles en Italie, principalement axée sur le canal B2B. Passione Unghie opère uniquement dans les produits pour ongles collés aux UV, des extensions artificielles portées sur le bout des doigts. L'entreprise se concentre sur les activités de marketing et de logistique de la chaîne de valeur, tandis que la production est entièrement sous-traitée à des tiers.

 <b>SECTEUR D'ACTIVITÉ</b> Biens de consommation	<b>MONTANT TOTAL ENGAGÉ PAR EURAZEO</b>	<b>63 M€</b>
 <b>PAYS</b> Italie	<b>MONTANT ENGAGÉ PAR EPVE 3</b>	<b>20 M€</b>
 <b>DATE D'INVESTISSEMENT</b> 04/08/2022	<b>% DU PORTEFEUILLE DETTE</b>	<b>3,4%</b>

# Private Equity

Focus sur 5 sociétés  
du portefeuille



## Faraday

Composé de 64 radiologistes, Faraday est un des premiers groupes d'imagerie médicale en France. La fusion des 3 groupes de Montpellier (CRP, Imacam et I.Seris) en fait le 2ème groupe français en nombre d'IRM, de scanners et de radiologues et le 1er groupe en nombre de radiologues dans la région Occitanie.



**SECTEUR D'ACTIVITÉ**  
Soins de Santé

**MONTANT TOTAL  
ENGAGÉ PAR EURAZEO** **10 M€**



**PAYS**  
France

**MONTANT ENGAGÉ  
PAR EPVE 3** **5 M€**



**DATE D'INVESTISSEMENT**  
26/10/2022

**% DU PORTEFEUILLE  
EQUITY** **1,0%**



## Engineering Ingegneria Informatica

Avec environ 12 000 professionnels dans plus de 40 sites, le groupe d'ingénierie conçoit, développe et gère des solutions innovantes pour les domaines des entreprises où la numérisation génère des changements majeurs, tels que la finance numérique, le gouvernement intelligent et la santé électronique, l'industrie numérique, l'énergie intelligente et les services publics, les médias numériques et la communication.



**SECTEUR D'ACTIVITÉ**  
Technologies de l'information

**MONTANT TOTAL  
ENGAGÉ PAR EURAZEO** **23 M€**



**PAYS**  
Italie

**MONTANT ENGAGÉ  
PAR EPVE 3** **10 M€**



**DATE D'INVESTISSEMENT**  
06/07/2020

**% DU PORTEFEUILLE  
EQUITY** **1,9%**



## DomusVi

Fondée en 1983, DomusVi est le troisième réseau européen de foyers de soins et de services pour les personnes âgées. DomusVi propose une vaste gamme de services de soins couvrant des maisons de soins médicaux et non médicaux, des maisons de retraite, des maternités, des centres d'invalidité et des services de soins à domicile pour un total de 440 installations. Basé à Suresnes, la société emploie 37 000 personnes.



**SECTEUR D'ACTIVITÉ**  
Soins de Santé

**MONTANT TOTAL  
ENGAGÉ PAR EURAZEO** **50 M€**



**PAYS**  
France

**MONTANT ENGAGÉ  
PAR EPVE 3** **20 M€**



**DATE D'INVESTISSEMENT**  
16/06/2021

**% DU PORTEFEUILLE  
EQUITY** **3,8%**



## RLDatix

RLDatix est le leader du marché des logiciels de gouvernance, de risque et de conformité des soins de santé et le seul acteur ayant une présence mondiale. L'Amérique du Nord représente le principal marché de la société, mais celle-ci est également leader du marché au Royaume-Uni, au Moyen-Orient et en Asie-Pacifique.



**SECTEUR D'ACTIVITÉ**  
Technologies de l'information

**MONTANT TOTAL  
ENGAGÉ PAR EURAZEO** **38 M€**



**PAYS**  
États-Unis

**MONTANT ENGAGÉ  
PAR EPVE 3** **17 M€**



**DATE D'INVESTISSEMENT**  
24/12/2021

**% DU PORTEFEUILLE  
EQUITY** **3,3%**



## Validant

Fondée en 2005, Validant est une société de conseil en sciences de la vie au service des développeurs et des fabricants de produits pharmaceutiques, biologiques, de dispositifs médicaux et de diagnostics. Le groupe fournit des services de conseil en matière de réglementation, de conformité et de qualité à des clients du monde entier. La société est présente aux États-Unis, en Europe et en Chine.



**SECTEUR D'ACTIVITÉ**  
Soins de Santé

**MONTANT TOTAL  
ENGAGÉ PAR EURAZEO** **26 M€**



**PAYS**  
États-Unis

**MONTANT ENGAGÉ  
PAR EPVE 3** **13 M€**



**DATE D'INVESTISSEMENT**  
23/03/2022

**% DU PORTEFEUILLE  
EQUITY** **2,5%**



# Sorties Dette Privée

3 dernières sorties sur 11 au total  
en Dette Privée



## Smart Adserver

Basé à Paris, Smart AdServer est un fournisseur de logiciels offrant une plateforme utilisée par les éditeurs en ligne pour gérer, contrôler et monétiser leurs campagnes publicitaires sur une base multi-appareils (ordinateur de bureau, mobile, tablette) et multi-formats (affichage, rich media, vidéo).

 <b>SECTEUR D'ACTIVITÉ</b> Technologies de l'information	<b>MONTANT ENGAGÉ PAR EPVE 3</b> <b>6 M€</b>
 <b>PAYS</b> France	<b>TRI RÉALISÉ</b> <b>35,9%</b>
 <b>DURÉE DE DÉTENTION</b> 1,6 année	<b>MULTIPLE RÉALISÉ</b> <b>1,6x</b>



## Bee2link

Créé en 2012, Bee2Link est un développeur et distributeur français de solutions logicielles SaaS dédiées aux distributeurs automobiles de véhicules neufs et d'occasion. Ses solutions sont distribuées aux grands équipementiers automobiles (environ 66 % du chiffre d'affaires du groupe), tels que Volkswagen France, Renault-Nissan France, Toyota et les concessionnaires multimarques (11%) tels comme BYmyCAR.

 <b>SECTEUR D'ACTIVITÉ</b> Technologies de l'information	<b>MONTANT ENGAGÉ PAR EPVE 3</b> <b>12 M€</b>
 <b>PAYS</b> France	<b>TRI RÉALISÉ</b> <b>7,9%</b>
 <b>DURÉE DE DÉTENTION</b> 3,8 années	<b>MULTIPLE RÉALISÉ</b> <b>1,2x</b>



## Sade Telecom

Sade Telecom est spécialiste français des services de déploiement et de maintenance des réseaux télécoms couvrant toutes les étapes des services de transport et de connectivité sur trois marchés principaux : réseaux fixes, réseaux mobiles et réseaux haute/basse tension. Sade Telecom a bénéficié du déploiement de la fibre, principalement porté par le plan « France Très Haut Débit » qui vise à fournir une connectivité fibre sur l'ensemble du territoire français d'ici 2025.

 <b>SECTEUR D'ACTIVITÉ</b> Services de communication	<b>MONTANT ENGAGÉ PAR EPVE 3</b> <b>15 M€</b>
 <b>PAYS</b> France	<b>TRI RÉALISÉ</b> <b>9,6%</b>
 <b>DURÉE DE DÉTENTION</b> 1,6 année	<b>MULTIPLE RÉALISÉ</b> <b>1,1x</b>

# Sorties Private Equity

12 sorties  
complètes ou partielles  
en Private Equity

À date, dans le portefeuille d'EPVE 3, **12 sociétés** ont donné lieu à des événements de liquidités totales ou partielles. Le multiple brut moyen réalisé par Eurazeo sur ces 12 sociétés est de **1.9x et 39% de TRI brut**. La durée de détention moyenne du portefeuille réalisé est de 2 ans.

## Biofutur

EPVE 3 a investi dans la société en mars 2020 et en est sorti en février 2022. Le fonds a réalisé un multiple brut de 2,2x en un peu moins de 2 ans permettant de générer un TRI brut de plus de 50%.

## Totalmobile

EPVE 3 a investi en septembre 2018 dans cette société et en est sorti en octobre 2020. Le fonds a réalisé un multiple brut de 4,3x en 2 ans permettant de générer un TRI brut de plus de 100%.

## Top 10 des participations en Dette Privée

Société	Pays	Activité	% du portefeuille*
Groupe Open	France	Société de conseil en services informatiques et numériques	4%
JOTT	France	Marque de vêtements d'extérieur spécialisée dans les doudounes légères	4%
Adista	France	Opérateur de services hébergés	3%
Passione Unghie SpA	Italie	Marque de cosmétiques à UV pour les ongles	2%
Accès Industrie	France	Loueur et vendeur de matériel pour la manutention aérienne de personnes et de matériels	2%
Impact Field Marketing Group	France	Agence de commercialisation	2%
Medilant	Suisse	Fabricant d'implants orthopédiques pour les OEM	2%
Kinly Group	Pays-Bas	Fournisseur de services de vidéo-conférence et services associés	2%
Mountain Village	Suède	Fabricant et distributeur de disc golf (frisbee)	2%
Kinetics Holding	Allemagne	Fournisseur de services et d'équipements pour les procédés de haute purification	2%

### Total des 42 sociétés financées en Dette Privée

\*Le % de la société du portefeuille par rapport à la valorisation du portefeuille total (Dette Privée + Private Equity)

## Top 10 des participations en Private Equity

(par transparence des sous-jacents)

Société	Pays	Activité	% du portefeuille*
Raith	Allemagne	Un des principaux développeurs et fabricants mondiaux de systèmes de nanofabrication	3%
Engineering Ingegneria Informatica	Italie	Leader italien de la mise en œuvre et de la gestion d'applications logicielles et de services informatiques	2%
Keys Group	Royaume-Uni	Leader des services socio-éducatifs spécialisés et de soins pour adultes déficients	2%
DomusVi	France	Maisons de retraite et fournisseur de services de soins	2%
RLDatix	États-Unis	Fournisseur de logiciels de gouvernance, de gestion des risques et de conformité	2%
Belron	Luxembourg	Réparation et le remplacement de vitrage automobile	2%
AEMtec	Allemagne	Un fournisseur de premier plan de services d'ingénierie et de fabrication électronique	2%
Veni Energy	Norvège	Intermédiaire énergétique indépendant pour les PME en Norvège et en Suède	2%
First Camp	Suède	Principal exploitant de terrains de camping, louant ou possédant 61 destinations	2%
Froneri	Royaume-Uni	Leader mondial de la production et distribution de glaces grand public	1%

### Total des 93 sociétés financées en Private Equity

\*Le % de la société du portefeuille par rapport à la valorisation du portefeuille total (Dette Privée + Private Equity)

# PERFORMANCE ESG DU FONDS

## Au 31 décembre 2022

### Art. 8

Classification

# 39

Sociétés du périmètre de reporting

# 26

Sociétés répondantes

# 67%

de sociétés couvertes

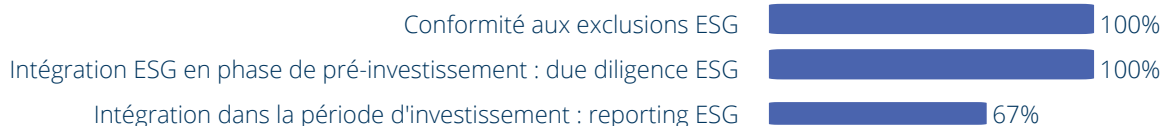
### Couverture

# 67%

du capital investi couvert

## L'ESG dans le cycle d'investissement

En % des entreprises



## O+ Essentiels



Eurazeo a développé un plan de progrès ESG pour aider les sociétés du portefeuille à intégrer l'ESG dans leur business model et à progresser, quelle que soit sa taille et son niveau de maturité ESG. Ce plan comprend 20 « O+ essentiels » qui permettent d'élaborer une approche ESG équilibrée, progressive mais efficace et globale. Le résultat de chaque essentiel O+ reflète la part des entreprises ayant mis en place l'action par rapport au total des sociétés répondantes. La progression des entreprises est mesurée à travers quatre niveaux – bronze, argent, or et platine – selon le nombre de critères mis en œuvre.

NON CLASSÉ



2 sociétés

BRONZE



13 sociétés

ARGENT



9 sociétés

OR



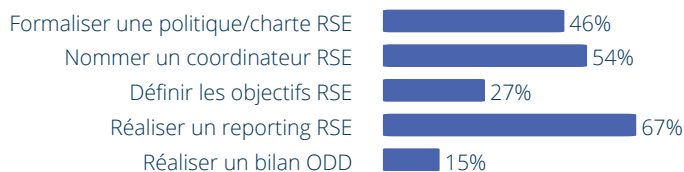
2 sociétés

PLATINE

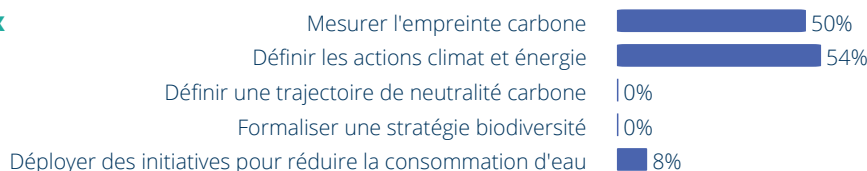


0 société

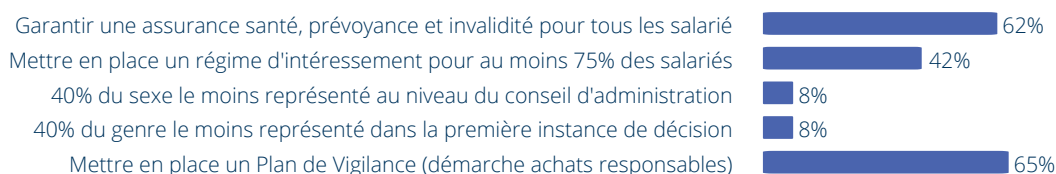
## Critères Globaux



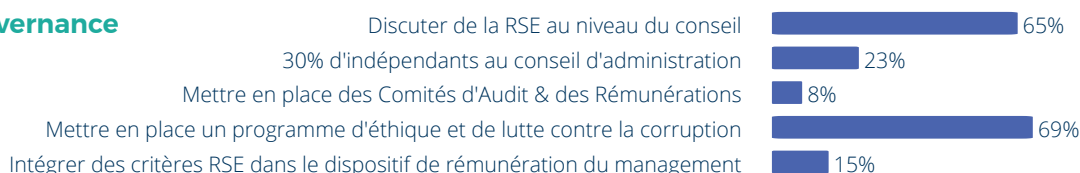
## Critères Environnementaux



## Critères Sociaux



## Critères de Gouvernance





## PRINCIPAUX INDICATEURS D'IMPACT NÉGATIF\*

\*Le calcul du PAI peut s'appuyer sur des données de substitution

1.a Émissions de GES du champ d'application 1 [tCO2e/M€]	877
1.b Émissions de GES du champ d'application 2 [tCO2e/M€]	1 816
1.c Émissions de GES du champ d'application 3 [tCO2e/M€]	35 251
1.d Émissions totales de GES [tCO2e/M€]	37 943
$\sum_n^i \left( \frac{\text{current value of investment}_i}{\text{investee company's enterprise value}_i} \times \text{investee company's Scope(x) GHG emissions}_i \right)$	
2. Empreinte Carbone [tCO2e/M€]	136
$\frac{\sum_n^i \left( \frac{\text{current value of investment}_i}{\text{investee company's enterprise value}_i} \times \text{investee company's Scope 1,2 and 3 GHG emissions}_i \right)}{\text{current value of all investments (€M)}}$	
3. Intensité des GES des entreprises détenues [tCO2e/M€]	247
$\sum_n^i \left( \frac{\text{current value of investment}_i}{\text{current value of all investments (€M)}} \times \frac{\text{investee company's Scope 1,2 and 3 GHG emissions}}{\text{investee company's €M revenue}_i} \right)$	
4. Exposition aux entreprises actives dans le secteur des combustibles fossiles [%]	0%
5. Part de la consommation d'énergie non renouvelable [%]	-
6. Intensité de la consommation d'énergie par secteur à fort impact climatique [GWh/M€ revenus]	0
7. Activités ayant une incidence négative sur les zones sensibles du point de vue de la biodiversité [%]	0%
8. Émissions dans l'eau [tonnes/M€ investis]	0
9. Ratio de déchets dangereux [tonnes/M€ investis]	84
10. Violations des principes du Pacte mondial des Nations unies et des principes directeurs de l'OCDE à l'intention des entreprises multinationales [%]	0%
11. Absence de processus et de mécanismes de contrôle du respect des principes du Pacte mondial des Nations unies et des principes directeurs de l'OCDE à l'intention des entreprises multinationales [%].	57%
12. Écart de rémunération non ajusté entre les hommes et les femmes [%]	13%
13. Diversité des sexes au sein du conseil d'administration [%]	15%
14. Exposition à des armes controversées [%]	0%
Supplémentaire [Environnement] 4. Investissements dans des entreprises sans initiatives de réduction des émissions de carbone [%]	36%
Supplémentaire [Social] 4. Investissements dans des entreprises ne disposant pas d'un code de conduite / d'une charte d'approvisionnement responsable [%]	23%

## INDICATEURS ESG

## Indicateurs clés ESG

## Climat

**70 773** tCO<sub>2</sub>eChamps d'application  
1 & 2**777 629** tCO<sub>2</sub>e

Champ d'application 3

## Inclusion

**23 543**

employés

**38%**

en France

**30%**

de Femmes



## Environnement

## Eau

Émissions dans l'eau (tonnes)

1

Stratégie de gestion de l'eau

8%

## Energie

Consommation totale d'énergie (MWh)

1 306 885

Consommation totale d'énergie renouvelable (MWh)

34 263

% de la consommation d'énergie renouvelable

3%

## Carbone &amp; Climat

Empreinte Carbone

50%

Émissions champ d'application 1 (tCO<sub>2</sub>e)

26 004

Émissions champ d'application 2 (tCO<sub>2</sub>e)

44 769

Émissions champ d'application 3 (tCO<sub>2</sub>e)

777 629

Initiatives de réduction des émissions de carbone

54%

Émissions évitées (tCO<sub>2</sub>e)

121 862

Engagement du SBTi

8%

Objectifs de décarbonisation

0%

Objectifs de décarbonisation du SBTi

0%

Activités dans le secteur des combustibles fossiles

0%

Risques physiques et de transition

12%

## Biodiversité

Entreprise à fort enjeu de biodiversité

0%

Activités ayant une incidence négative sur les zones sensibles du point de vue de la biodiversité

0%

Stratégie de préservation de la biodiversité

0%

## Déchets

Total des déchets produits (tonnes)

15 626

Déchets dangereux générés (tonnes)

431

Stratégie de gestion des déchets

31%


**Social & Inclusion**
**Effectifs**

Effectif total	23 543
Effectif total en France	8 888
Effectif total en Europe (hors France)	8 007
Effectif total aux Etats-Unis	1 259
Effectif total dans les autres régions géographiques (hors Europe et États-Unis)	4 468

**Emploi**

Effectifs permanents	20 873
Effectifs non-permanents	2 670
% d'employés non permanents	11%
Effectifs féminins salariés permanents	6 183
% de femmes dans la main-d'œuvre permanente	30%

**Diversité & Inclusion**

Écart de rémunération entre les hommes et les femmes	14%
--	-----

**Couverture Sociale**

Nombre de salariés permanents couverts par l'assurance maladie	19 373
% de salariés couverts par une assurance maladie	93%
Nombre de salariés permanents couverts par une assurance décès/invalidité	15 303
% de salariés couverts par une assurance décès/invalidité	73%

**Compensation**

Employés permanents bénéficiant d'un système de partage de la création de valeur (tous systèmes confondus)	11 735
% de salariés bénéficiant d'un système de partage de la création de valeur (tous systèmes confondus)	56%


**Droits de l'homme**

Charte des achats responsables et/ou code de conduite	65%
Nombre de fournisseurs	12 412
Signature de la charte/code de conduite sur l'achat responsable	298
% de fournisseurs ayant signé la charte ou le code de conduite sur l'approvisionnement responsable	2%
Principes du Pacte mondial des Nations unies et de l'OCDE pour les entreprises multinationales	0%
Mécanisme de contrôle de la conformité	31%



## Gouvernance

### SB or BD

Membres du SB ou BD	145
Nombre de femmes du SB ou BD	17
% de femmes au SB ou BD	12%
Nombre de membres indépendants au sein du BS ou du BD	20
% d'indépendants sur le SB ou le BD	14%
La RSE à l'ordre du jour du conseil d'administration	65%

### Comités

Comité de rémunération	27%
Comité d'audit	19%

### Première instance de décision

Première instance de décision	157
Les femmes dans la première instance de décision	33
% de femmes dans la première instance de décision	21%
Femme PDG	4%

### Gouvernance RSE

Politique RSE	46%
Responsable RSE	54%
Responsable RSE au niveau C	46%
Objectifs quantitatifs en matière de RSE	27%
Objectifs de la RSE et rémunération au niveau du directeur général	15%
Objectifs RSE et rémunération au 1er niveau de l'instance de décision	8%
Code de Conduite	69%
Évaluation des ODD	15%
Cas de litige	0%

# EURAZEO

**Eurazeo Investment Manager**  
117, avenue des Champs-Élysées  
75008 Paris - France

**[www.eurazeo.com](http://www.eurazeo.com)**

S.A. à Conseil d'administration au capital de 1 012 739,78 euros -  
414 735 175 R.C.S Paris

Société de gestion agréée par l'AMF sous le numéro GP 97-123

## **Avertissements**

- Conformément à la législation, la composition de l'actif net, la valeur de l'actif net et la valeur liquidative des parts du fonds sont soumises semestriellement (au 30 juin et au 31 décembre) respectivement à l'attestation et à la certification du commissaire aux comptes.
- Les performances passées ne sont pas un indicateur fiable des performances futures.
- Toute reproduction, copie, duplication, transfert, sous quelque forme que ce soit, concernant tout ou partie des informations, données financières et recommandations préconisées par Eurazeo Investment Manager sont strictement interdits.